

**¿Qué información debo  
subir al Portal Aplicativo de  
la SHCP para la  
programación de metas?**

## Calendario Trimestral

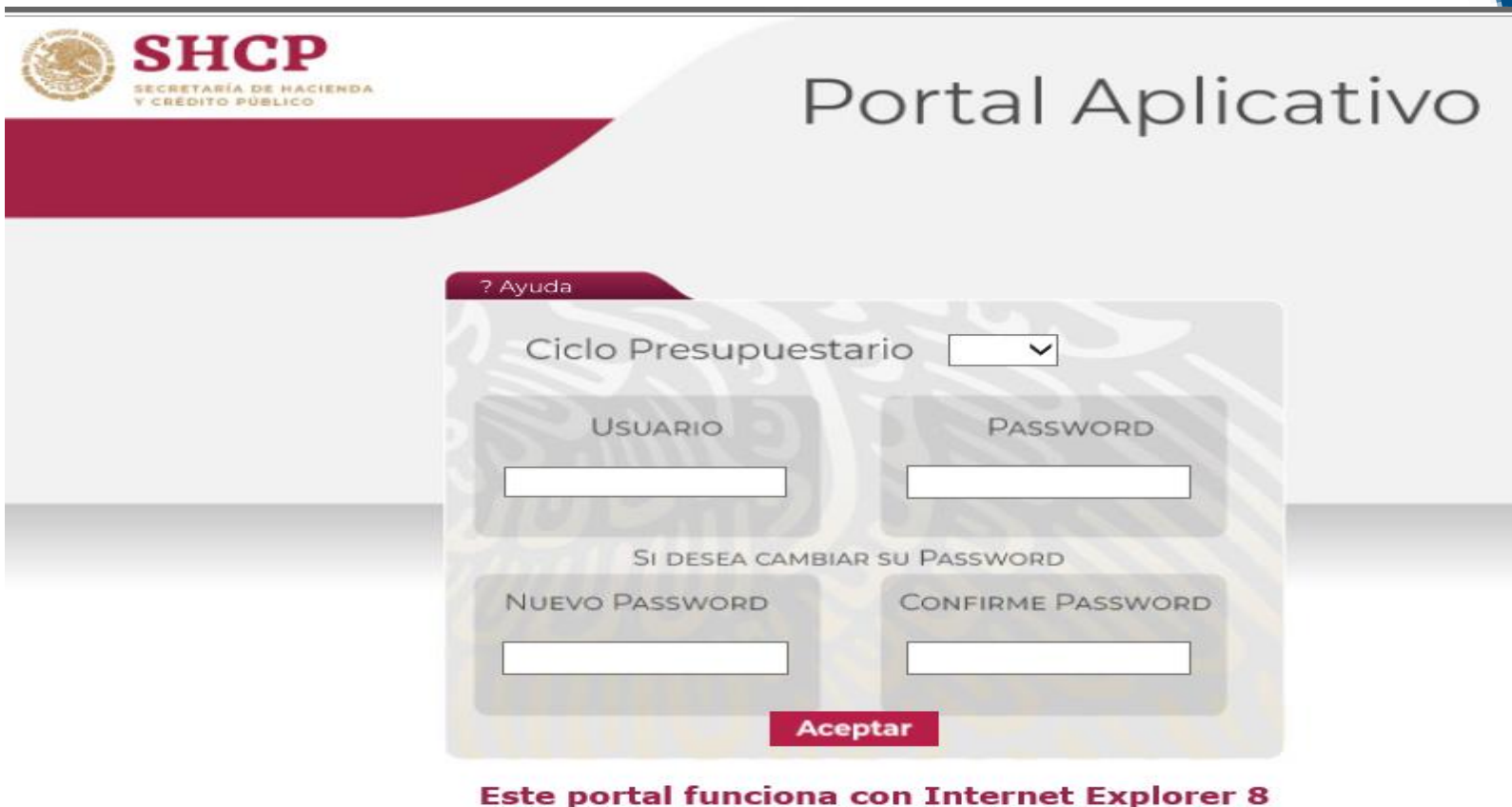

Trimestre	Registro
1er trimestre Enero-Marzo	1 al 10 de Abril
2do trimestre Abril-Junio	1 al 10 de Julio
3er trimestre Julio- Septiembre	1 al 10 de Octubre
4to trimestre Octubre- Diciembre	1 al 10 de Enero del siguiente año


Debido a que la SHCP por lo general solicita el informe consolidado a los 25 días del mes posterior a la terminación del periodo que se informa, las fechas definidas para este proceso son:

- Carga de los avances del segundo trimestre: del 1 al 10 de julio de 2019.
- Revisión y elaboración de recomendaciones por parte del Inmujeres: del 11 al 15 de julio de 2019.
- Respuestas a las recomendaciones emitidas: del 16 al 17 de julio de 2019.

## Portal Aplicativo de la SHCP:

<https://www.sistemas.hacienda.gob.mx/PASH/jsps/acceso.jsp>



 **SHCP**  
SECRETARÍA DE HACIENDA  
Y CRÉDITO PÚBLICO

# Portal Aplicativo

? Ayuda

Ciclo Presupuestario

USUARIO

PASSWORD

SI DESEA CAMBIAR SU PASSWORD

NUEVO PASSWORD

CONFIRME PASSWORD

**Aceptar**

**Este portal funciona con Internet Explorer 8**

- El portal sólo funciona con Internet Explorer 8, de lo contrario algunas opciones no podrán abrirse, ya que el sistema no es compatible con otras versiones.



## Portal Aplicativo

? Ayuda

Ciclo Presupuestario 2019 ▼

USUARIO	PASSWORD
<input type="text"/>	<input type="text"/>

SI DESEA CAMBIAR SU PASSWORD

NUEVO PASSWORD	CONFIRME PASSWORD
<input type="text"/>	<input type="text"/>

**Aceptar**

**Este portal funciona con Internet Explorer 8**

- Elegir el Ciclo Presupuestario es: 2019



Portal Aplicativo

2004  
2005  
2006  
2007  
2008  
2009  
2010  
2011  
2012  
2013  
2014  
2015  
2016  
2017  
2018  
2019

7 Ayuda

Ciclo Presupuestario

USUARIO

PASSWORD

SI DESEA CAMBIAR SU PASSWORD

NUEVO PASSWORD

CONFIRME PASSWORD

Aceptar

**Este portal funciona con Internet Explorer 8**

- Introducir el Usuario y la contraseña darle click en aceptar



**SHCP**  
SECRETARÍA DE HACIENDA  
Y CRÉDITO PÚBLICO

# Portal Aplicativo

? Ayuda

Ciclo Presupuestario 2019

USUARIO  
GUCM581229E66

PASSWORD  
.....

SI DESEA CAMBIAR SU PASSWORD

NUEVO PASSWORD

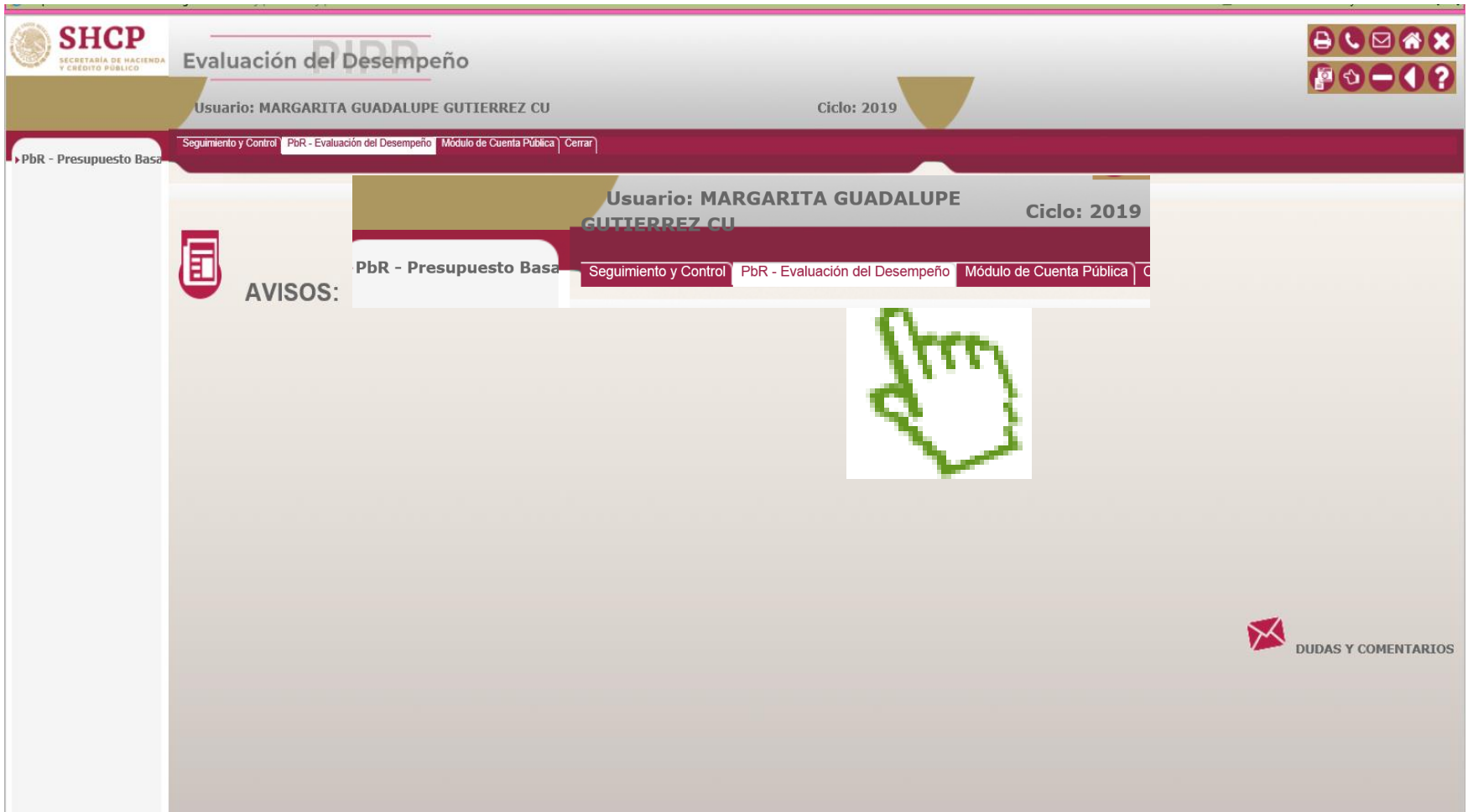
CONFIRME PASSWORD

**Aceptar**

Este portal funciona con Internet Explorer 8

El Usuario y la Contraseña la ocupamos todos, antes de dar click en aceptar, verifica que sean correctas, puedes bloquear el sistema a todos!!!

- Una vez ingresado en el sistema con el usuario y el password, darle click en la pestaña PbR-Evaluación del Desempeño



The screenshot displays the SHCP (Secretaría de Hacienda y Crédito Público) DIPP (Dirección de Planeación y Programación) system interface. The main header shows the SHCP logo and the text "Evaluación del Desempeño". The user is identified as "MARGARITA GUADALUPE GUTIERREZ CU" for the "Ciclo: 2019". A navigation bar includes tabs for "Seguimiento y Control", "PbR - Evaluación del Desempeño", "Módulo de Cuenta Pública", and "Cerrar". The "PbR - Evaluación del Desempeño" tab is active. Below the navigation bar, there is a section for "AVISOS:" with a calendar icon. A green hand cursor is pointing at the "PbR - Evaluación del Desempeño" tab. In the bottom right corner, there is a "DUDAS Y COMENTARIOS" button with an envelope icon.

- Debes darle Click en PbR- Presupuesto basado en Resultados y posteriormente en Programas Anexo 10



The screenshot shows the SHCP PIPP system interface. At the top left is the SHCP logo (Secretaría de Hacienda y Crédito Público). The main header area displays "Evaluación del Desempeño" with a large "PIPP" watermark. Below this, the user is identified as "Usuario: MARGARITA GUADALUPE GUTIERREZ CU" and the cycle as "Ciclo: 2019". A navigation bar contains buttons for "Seguimiento y Control", "PbR - Evaluación del Desempeño", "Módulo de Cuenta Pública", and "Cerrar". A sidebar on the left lists menu items: "PbR - Presupuesto Basado en Resultados", "Evaluación del Desempeño", "Monitoreo y Evaluación", "Programas Anexo 10", "Registro de Avance", "Consulta", and "Reportes". A hand cursor icon is positioned over the "Programas Anexo 10" item. At the bottom left, there is a red icon of a smartphone and the text "AVISOS:".



1. Darle Click en REGISTRO DE AVANCE
2. Seleccionar el ramo 12 – SALUD
3. Seleccionar la Unidad Responsable



**SHCP**  
SECRETARÍA DE HACIENDA  
Y CRÉDITO PÚBLICO

**DIPP**  
Evaluación del Desempeño

Usuario: MARGARITA GUADALUPE GUTIERREZ CU Ciclo: 2019

Seguimiento y Control | PBR - Evaluación del Desempeño | Módulo de Cuenta Pública | Cerrar

- ▶ PBR - Presupuesto Base
- ▶ Evaluación del Desempeño
- ▶ Monitoreo y Evaluación
- ▶ Programas Anexo 10
  - Registro de Avance
  - Consulta
  - Reportes

Ramos > Selección

Ramo:  
12 - Salud

Unidad Respon  
(--- Selección

- K00 - Centro Nacional para la Prevención y el Control del VIH/SIDA
- L00 - Centro Nacional de Equidad de Género y Salud Reproductiva
- M7F - Instituto Nacional de Psiquiatría Ramón de la Fuente Muñiz
- NBB - Hospital General "Dr. Manuel Gea González"
- NBD - Hospital General de México "Dr. Eduardo Liceaga"
- NBV - Instituto Nacional de Cancerología
- NCD - Instituto Nacional de Enfermedades Respiratorias Ismael Cosío Villegas
- NCE - Instituto Nacional de Geriátria
- NCG - Instituto Nacional de Ciencias Médicas y Nutrición Salvador Zubirán
- NCK - Instituto Nacional de Neurología y Neurocirugía Manuel Velasco Suárez
- NDE - Instituto Nacional de Perinatología Isidro Espinosa de los Reyes
- NDY - Instituto Nacional de Salud Pública
- NHK - Sistema Nacional para el Desarrollo Integral de la Familia
- O00 - Centro Nacional de Programas Preventivos y Control de Enfermedades
- R00 - Centro Nacional para la Salud de la Infancia y la Adolescencia
- X00 - Comisión Nacional contra las Adicciones
- 160 - Comisión Coordinadora de Institutos Nacionales de Salud y Hospitales de Alta Especialidad
- 310 - Dirección General de Promoción de la Salud

- **Debes seleccionar el Programa Presupuestario en el que vas a registrar la información dando click en REGISTRADO**

**SHCP**  
SECRETARÍA DE HACIENDA  
Y CRÉDITO PÚBLICO

## Evaluación del Desempeño

Usuario: MARGARITA GUADALUPE GUTIERREZ CU      Cido: 2019

Seguimiento y Control
PbR - Evaluación del Desempeño
Módulo de Cuenta Pública
Cerrar

Programas > Selección

Ramo:

Unidad Responsable:

Estatus:

[Mostrar Programas](#)

PROGRAMA	RAMO	UNIDAD	REGISTRAR CAPTURA
Salud materna, sexual y reproductiva	12	NCG	REGISTRADO

Total de registros: 1

**Click here**

- Para iniciar con la programación anual, es indispensable que se describa en el recuadro la Problemática del programa y darle Click en Guardar Cambios



**SHCP**  
SECRETARÍA DE HACIENDA Y CRÉDITO PÚBLICO

## Evaluación del Desempeño

Usuario: MARGARITA GUADALUPE GUTIERREZ CU Cido: 2019

Seguimiento y Control | PbR - Evaluación del Desempeño | Módulo de Cuenta Pública | Cerrar

- PbR - Presupuesto Base
- Evaluación del Desempeño
- Monitoreo y Evaluación
- Programas Anexo 10
  - Registro de Avance
  - Consulta
  - Reportes

**Programa**  
Salud materna, sexual y reproductiva

[Descripción de la problemática](#)

Programa Presupuestario

Programa > Descripción del Programa y su problemática

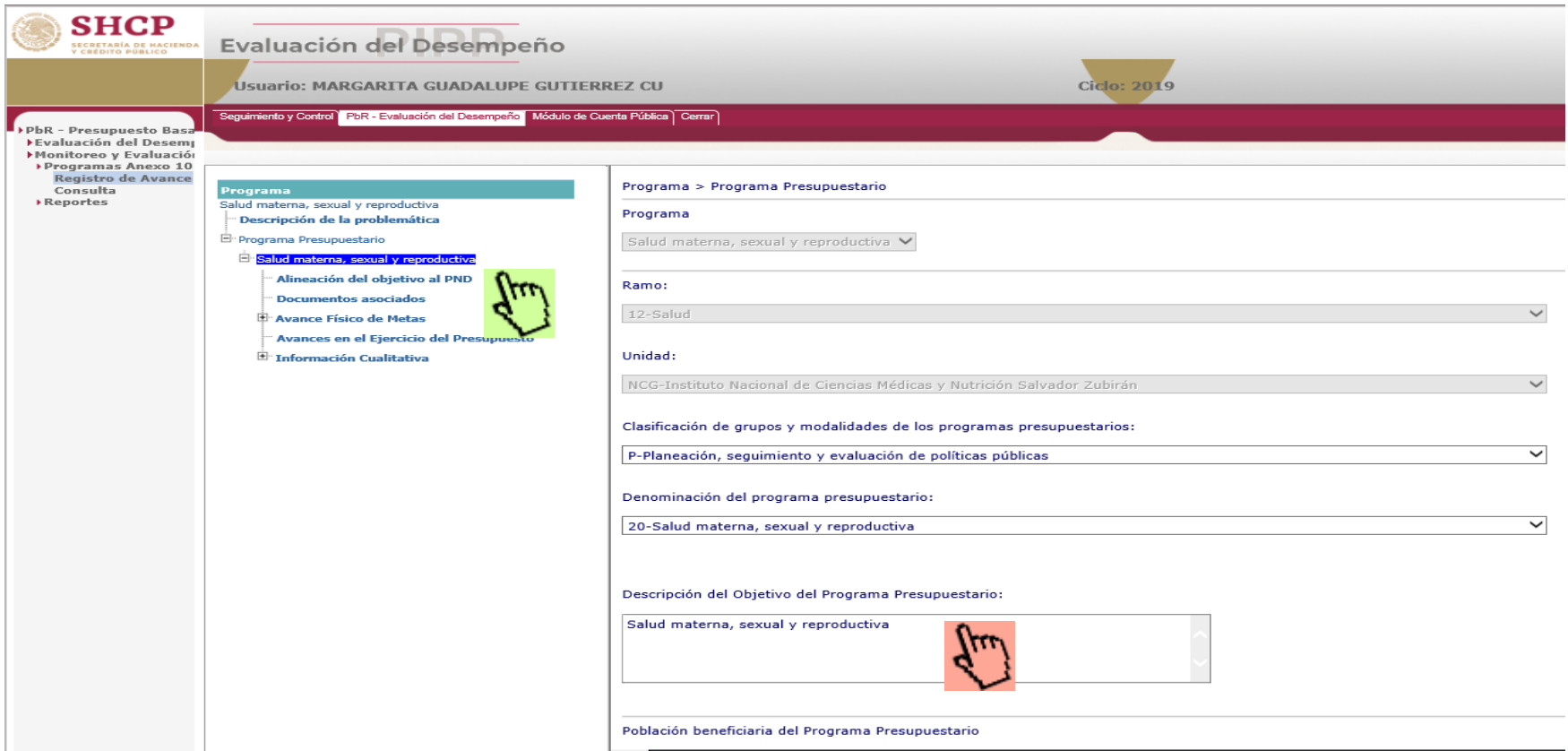
Programa:  
Salud materna, sexual y reproductiva

Descripción de la Problemática:  
Problemática a atender: Reducir la incidencia y mortalidad por cáncer cérvico uterino y cáncer de mama en las pacientes que atiende el Instituto, a través de servicios de prevención, detección y atención oportuna y tratamiento.  
Brecha de Género: No aplica. La inequidad existe porque las mujeres con mala situación económica y / o condiciones de salud que incrementan el riesgo de cáncer tienen menor

**Guardar Cambios**



- Para poder poner la descripción del Objetivo del Programa Presupuestario, debe darle Click en el menú izquierdo donde aparece el nombre del programa presupuestario y esperar unos segundos a que se cargue la pantalla.



The screenshot shows the SHCP (Secretaría de Hacienda y Crédito Público) evaluation system interface. The main header displays "Evaluación del Desempeño" and the user "MARGARITA GUADALUPE GUTIERREZ CU" for the "Ciclo: 2019". The left sidebar contains a navigation menu with options like "PbR - Presupuesto Base", "Evaluación del Desempeño", and "Programas Anexo 10". The main content area is titled "Programa > Programa Presupuestario" and features several dropdown menus for selection: "Programa" (Salud materna, sexual y reproductiva), "Ramo" (12-Salud), "Unidad" (NCG-Instituto Nacional de Ciencias Médicas y Nutrición Salvador Zubirán), "Clasificación de grupos y modalidades de los programas presupuestarios" (P-Planeación, seguimiento y evaluación de políticas públicas), and "Denominación del programa presupuestario" (20-Salud materna, sexual y reproductiva). Below these, there is a text input field for the "Descripción del Objetivo del Programa Presupuestario" containing "Salud materna, sexual y reproductiva". A hand cursor icon is positioned over the dropdown menu for the program name and the text input field, indicating the action described in the text.

- En la misma pantalla, más abajo, se podrá registrar la Población Objetivo y al Final del año la Población Atendida y dar click en Guardar Cambios

Población beneficiaria del Programa Presupuestario

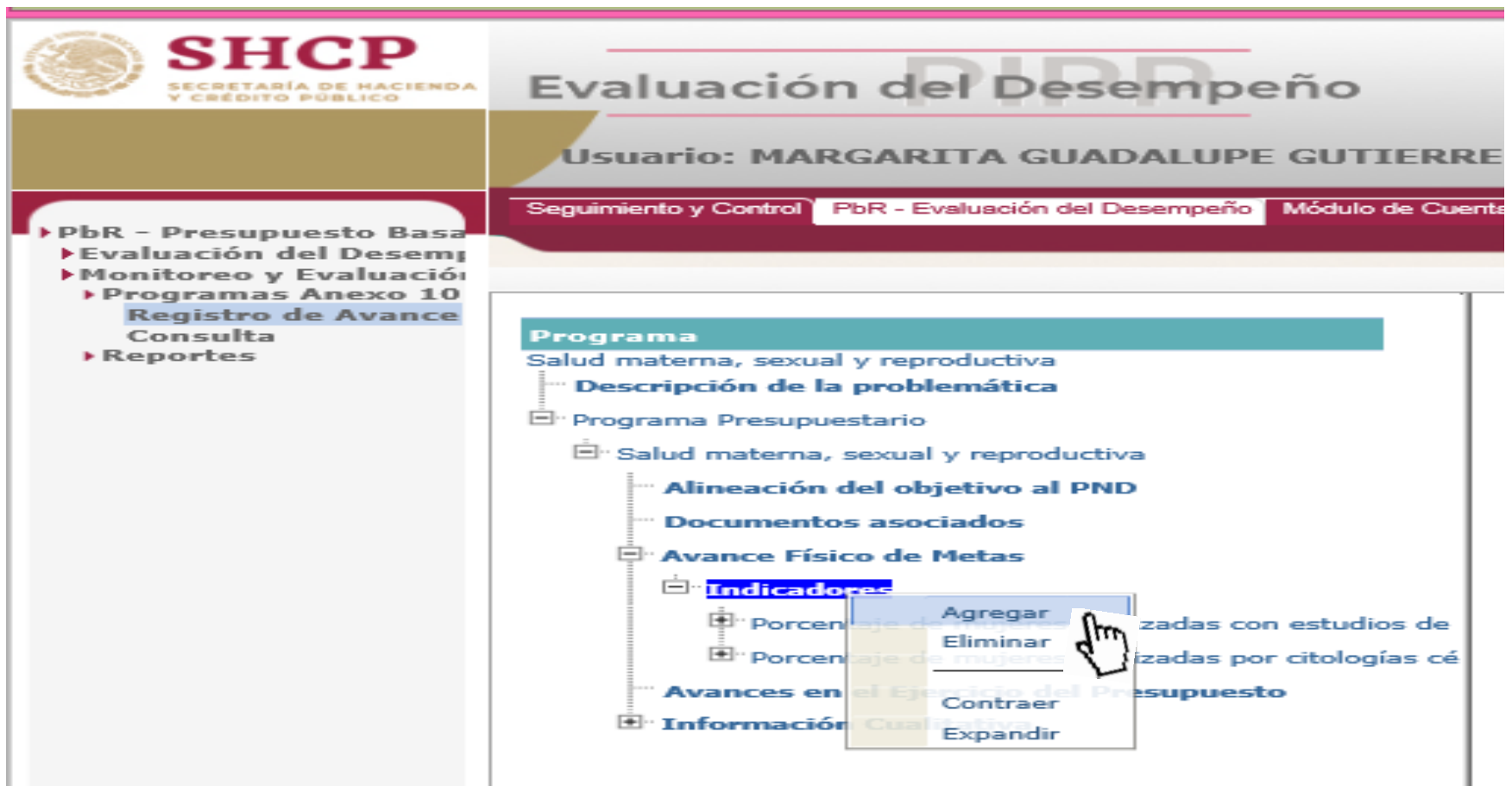
	Población Objetivo		Población Atendida
Mujeres:	<input type="text" value="15500"/>	Mujeres:	<input type="text" value="6626"/>
Hombres:	<input type="text" value="0"/>	Hombres:	<input type="text" value="0"/>
Total:	<input type="text" value="15500"/>	Total:	<input type="text" value="6626"/>

Guardar Cambios



**No olvidar**

- Para agregar los indicadores, es necesario dar **CLICK DERECHO** y seleccionar la opción del menú **AGREGAR**



The screenshot shows the SHCP (Secretaría de Hacienda y Crédito Público) DIPP (Dirección de Planeación, Integración y Programación) system. The main header reads "Evaluación del Desempeño" (Performance Evaluation). The user is identified as "MARGARITA GUADALUPE GUTIERREZ". The navigation menu on the left includes "PbR - Presupuesto Base", "Evaluación del Desempeño", "Monitoreo y Evaluación", "Programas Anexo 10", "Registro de Avance", "Consulta", and "Reportes". The main content area displays a tree view for the "Programa Salud materna, sexual y reproductiva". The "Indicadores" (Indicators) section is highlighted, and a right-click context menu is open over it, showing options: "Agregar" (Add), "Eliminar" (Remove), "Contraer" (Collapse), and "Expandir" (Expand). A hand cursor is pointing at the "Agregar" option. The "Avance Físico de Metas" (Physical Progress of Objectives) section is also visible, with a sub-item "Indicadores" highlighted in blue.

## Al agregar un nuevo indicador, es necesario ingresar:

- nombre del indicador
- método de calculo
- unidad de medida
- elegir el valor de la meta si es absoluto o relativo
- y la frecuencia de medición

Programa > Programas Presupuestarios > Indicador

**Programa**  
Salud materna, sexual y reproductiva

**Descripción de la problemática**

Programa Presupuestario

Salud materna, sexual y reproductiva

**Alineación del objetivo al PND**

**Documentos asociados**

**Avance Físico de Metas**

**Indicadores**

Porcentaje de mujeres tamizadas con estudios de mastografía

Metas y Avance del Ciclo

Porcentaje de mujeres tamizadas por citologías cé

**Avances en el Ejercicio del Presupuesto**

**Información Cualitativa**

Nombre del Objetivo:  
Salud materna, sexual y reproductiva

Nombre Indicador:  
Porcentaje de mujeres tamizadas con estudios de mastografía

\* Método de Cálculo:  
Número de estudios de mastografía realizados por 100 entre el número total de mujeres atendidas en el I

\* Unidad de Medida:  
Porcentaje

Especifique:

\* Tipo de valor de la Meta:  
 Absoluta  Relativa

\* Frecuencia de Medición:  
Trimestral

Guardar Cambios



Una vez guardado el indicador, se puede dar click en el mismo y se despliega el menú METAS Y AVANCE DEL CICLO, en donde se podrá capturar la meta que se pretende alcanzar anualmente y la que se pretende alcanzar trimestralmente.

**Programa**  
Salud materna, sexual y reproductiva

**Descripción de la problemática**

Programa Presupuestario

Salud materna, sexual y reproductiva

**Alineación del objetivo al PND**

**Documentos asociados**

**Avance Físico de Metas**

**Indicadores**

- Porcentaje de mujeres tamizadas con estudios de mastografía
- Metas y Avance del Ciclo**
- Porcentaje de mujeres tamizadas con estudios de mastografía

**Avances en el Ejercicio del P.**

**Información Cualitativa**

Avance en el ejercicio del Programa Presupuestario

Nombre Indicador:

Porcentaje de mujeres tamizadas con estudios de mastografía

\* Meta Anual:

8,000

Periodo	Avance Físico Programado			Avance Físico Realizado		
	Indicador	Numerador	Denominador	Indicador	Numerador	Denominador
Primer Trimestre:	71.25	1,425	2,000	92.5	1,850	2,000
Segundo Trimestre:	72.6	2,904	4,000	71.35	2,854	4,000
Tercer Trimestre:	76.8	4,608	6,000			6,000
Cuarto Trimestre:	78.31	6,265	8,000			8,000

Guardar Cambios



**¿Qué información debo  
capturar cada cierre  
trimestral?**

- Se deberán subir al PASH en la parte de Documentos Asociados los Anexos 1, 2 y 3.

Adjuntar Archivo

Plantilla para carga de Población Atendida

Descargar Plantilla de Población Atendida

Documentos asociados a los Programas Presupuestarios

Tipo de Documento	Descripción del Documento	Archivo	Fecha Incorporación	Eliminar
Descripción de la población objetivo ▼	Anexo 3 CaCu trimestre 2	<a href="#">Anexo 3 Notas Adicionales_CaCu.docx</a>	10/07/2019	
Descripción de la población objetivo ▼	Anexo 2 CaCu trimestre 2	<a href="#">Anexo 2 Información cualitativa_CaCu.docx</a>	10/07/2019	
Descripción de la población objetivo ▼	Anexo 1 CaCu trimestre 2	<a href="#">Anexo 1 Población atendida_CaCu.xlsx</a>	10/07/2019	
Descripción de la población objetivo ▼	Anexo 3 CaMa trimestre 2	<a href="#">Anexo 3 Notas Adicionales_CaMa.docx</a>	10/07/2019	
Descripción de la población objetivo ▼	Anexo 2 CaMa trimestre 2	<a href="#">Anexo 2 Información cualitativa_CaMa.docx</a>	10/07/2019	
Descripción de la población objetivo ▼	Anexo 1 CaMa trimestre 2	<a href="#">Anexo 1 Población atendida_CaMa.xlsx</a>	10/07/2019	

- Cada trimestre se deberá subir el avance físico realizado de los indicadores

Avance en el ejercicio del Programa Presupuestario

Nombre Indicador:

Porcentaje de mujeres tamizadas por citologías cérvico vaginales

\* Meta Anual:

7,500

Periodo	Avance Físico Programado			Avance Físico Realizado		
	Indicador	Numerador	Denominador	Indicador	Numerador	Denominador
Primer Trimestre:	96.64	1,812	1,875	96.96	1,818	1,875
Segundo Trimestre:	97.76	3,666	3,750	100.59	3,772	3,750
Tercer Trimestre:	96.52	5,620	5,625			5,625
Cuarto Trimestre:	94.39	7,459	7,500			7,500

Guardar Cambios

- Para capturar la información cualitativa, deberá darle **CLICK** al botón derecho para agregar ya sea la descripción de las acciones realizadas en el periodo, la justificación de diferencia de avances o las acciones de mejora para el siguiente periodo.

## Información Cualitativa

 Acciones realizadas en el periodo 

 Primer Trimestre

 Segundo Trimestre 

Este presupuesto fue utilizado en este 2do trim

... Tercer Trimestre

... Cuarto Trimestre

 Justificación de diferencia de avances 

 Acciones de mejora para el siguiente periodo 