




ESTADO DE FLUJOS DE EFECTIVO
 INSTITUTO NACIONAL DE CIENCIAS MÉDICAS Y NUTRICIÓN SALVADOR ZUBIRÁN
 DEL 1o. DE ENERO AL 30 DE NOVIEMBRE DE 2019
 (PESOS)

CONCEPTO	MES ACTUAL	DIC 2018	CONCEPTO	MES ACTUAL	DIC 2018
Flujos de Efectivo de las Actividades de Operación			Flujos de Efectivo de las Actividades de Inversión		
Origen	1,783,169,350	2,097,789,788	Origen	238,248,052	56,854,295
Impuestos			Bienes Inmuebles, Infraestructura y Bienes Muebles	0	0
Cuotas y Aportaciones de Seguridad Social			Otros Orígenes de Inversión	238,248,052	56,854,295
Contribuciones de Mejoras			Aplicación	210,362,253	120,687,292
Derechos			Bienes Inmuebles, Infraestructura y Construcciones en Proceso	127,462,140	31,485,126
Productos de Tipo Corriente			Bienes Muebles	82,900,113	22,310,926
Aprovechamientos de Tipo Corriente			Otras Aplicaciones de Inversión	0	66,891,240
Ingresos por Venta de Bienes y Servicios	413,452,108	486,899,182	Flujos Netos de Efectivo por Actividades de Inversión	27,885,799	-63,832,997
Ingresos no Comprendidos en las Fracciones de la Ley de Ingresos Causados en Ejercicios Fiscales Anteriores Pendientes de Liquidación o Pago			Flujo de Efectivo de las Actividades de Financiamiento		
Participaciones y Aportaciones			Origen	147,321,524	112,774,123
Transferencias, Asignaciones, Subsidios y Otras Ayudas	1,344,888,477	1,587,767,166	Endeudamiento Neto		
Otros Orígenes de Operación	24,828,765	23,123,440	Interno		
Aplicación	1,784,196,325	2,080,277,161	Externo		
Servicios Personales	973,334,894	1,099,059,307	Otros Orígenes de Financiamiento	147,321,524	112,774,123
Materiales y Suministros	561,754,128	688,408,217	Aplicación	168,582,228	68,463,038
Servicios Generales	249,105,958	292,753,786	Servicios de la Deuda		
Transferencias Internas y Asignaciones al Sector Público	1,345	55,851	Interno		
Transferencias al Resto del Sector Público			Externo		
Subsidios y Subvenciones			Otras Aplicaciones de Financiamiento	168,582,228	68,463,038
Ayudas Sociales	0		Flujos netos de Efectivo por Actividades de Financiamiento	-21,260,704	44,311,085
Pensiones y Jubilaciones			Incremento/Disminución Neta en el Efectivo y Equivalentes al Efectivo	5,598,120	-2,009,285
Transferencias a Fideicomisos, Mandatos y Contratos Análogos			Efectivo y Equivalentes al Efectivo al Inicio del Ejercicio	116,214,510	118,223,795
Transferencias a la Seguridad Social			Efectivo y Equivalentes al Efectivo al Final del Ejercicio	121,812,630	116,214,510
Donativos					
Transferencias al Exterior					
Participaciones					
Aportaciones					
Convenios					
Otras Aplicaciones de Operación	0	0			
Flujos Netos de Efectivo por Actividades de Operación	-1,026,975	17,512,627			

Bajo protesta de decir verdad declaramos que los Estados Financieros y sus Notas son razonablemente correctos y responsabilidad del emisor.


 C.P. MARTINIANO GARCIA GARCIA
 JEFE DEL DEPARTAMENTO DE CONTABILIDAD
 ELABORÓ


 C.P. MARIA TERESA RAMIREZ ARELLANO
 SUBDIRECTORA DE RECURSOS FINANCIEROS
 REVISÓ


 L.C. CARLOS ANDRÉS OSORIO PINEDA
 DIRECTOR DE ADMINISTRACIÓN
 AUTORIZÓ